

SÅDAN BESTILLER DU EN FLEXPUS PÅ REJSEPLANEN

Hvis du ikke selv kan bestille din flexbus tur på rejseplanen.dk, kan du ringe til os på tlf. 87 40 83 00, tast 2.

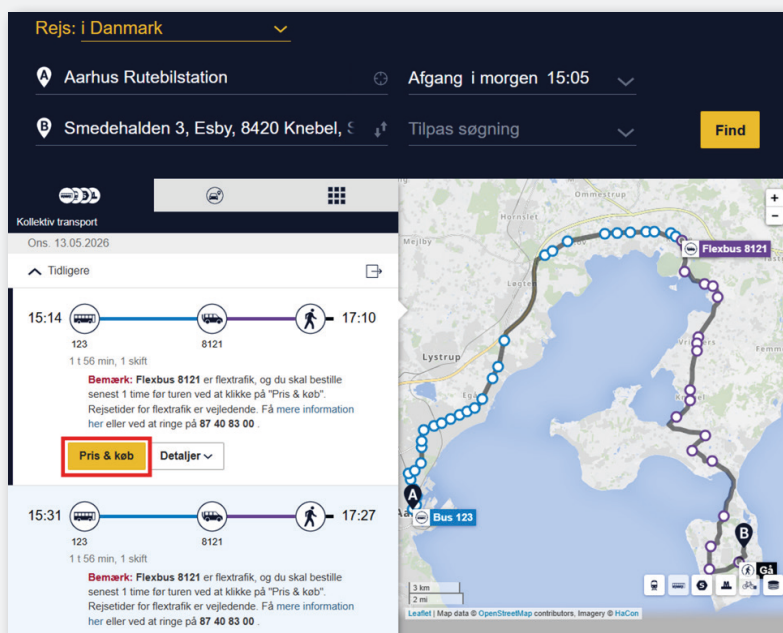
1.

Søg din rejse ved at indtaste fra og til stoppesteder, stationer eller trafikknudepunkter samt dato og tid.

Fx. fra Aarhus Rutebilstation til Smedehalden 3, Esby, 8420 Knebel den 13. maj kl. 15.05.

Du får nu en oversigt over dine rejsemuligheder. Flexbus er markeret med en farve (violet) og en flextrafik-bil. Du kan se turens forløb under "Detaljer".

Vælg den ønskede rejse og tryk på **"Pris og køb"**.



2.

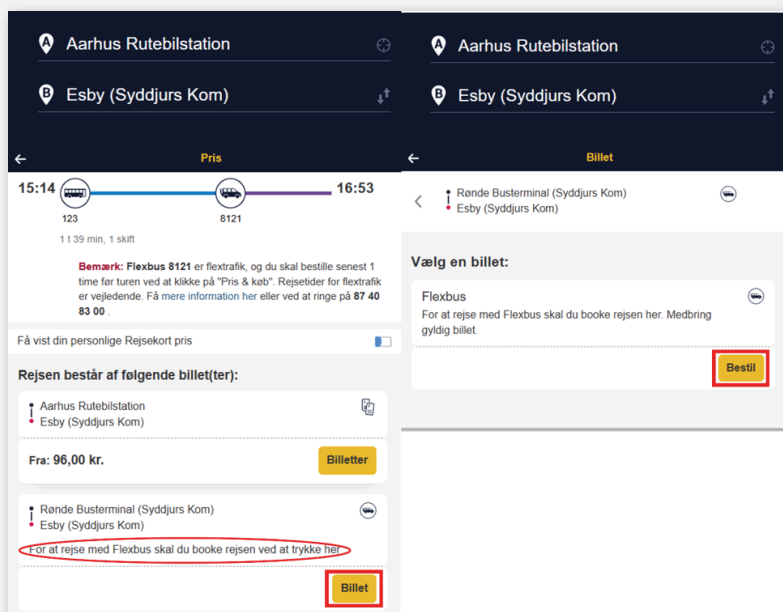
Du ser nu hvilke "billetter" rejsen består af. Denne rejse slutter med en flexbus (rute 8121) fra Rønde Rutebilstation og til stoppestedet i Esby. Resten af turen er markeret til fods.

NB! Hvis du ønsker at køre hele turen i Flextrafik-bil, skal du bestille en Flextur fra Rønde Rutebilstation (Knodepunkt) og til adressen Smedehalden 3, Esby, 8420 Knebel.

Find feltet, hvor der står **"For at rejse med Flexbus skal du booke rejsen ved at trykke her"**.

Tryk på "Billet" og på næste billede tryk på **"Bestil"**.

Du bliver nu sendt over i en ny fane: (Bestillingsportalen - rejseplanen.flextrafik.dk).



OBS! Du kan opleve, at der tilbydes en plustur i stedet for en flexbus.

En plustur koordineres med din videre rejse med bus eller tog og bestilles på samme måde via rejseplanen.

SÅDAN BESTILLER DU EN FLEXBUS PÅ REJSEPLANEN

3.

Kontrollér at oplysningerne stemmer overens med den ønskede rejse, og gå længere ned på siden.

Du er i gang med at bestille Flexbus til følgende rejse
13. maj 2026

Tidspunktet for Flexbus er vejledende og bekræftes først ved bestilling

TIDSPUNKT	ADRESSE	TRANSPORTMIDDEL	PRIS
15:14	Aarhus Rutebilstation	Bus 123	Betaltes på rejsen
16:05	Rønde Busterminal (Syddjurs Kom)		
16:05	Rønde Busterminal (Syddjurs Kom)		
16:09	Rønde Busterminal (Syddjurs Kom)		
16:10	Rønde Busterminal (Syddjurs Kom)	Flexbus 8121 [®] midttrek	46 kr. (4 zoner)
16:53	Esby (Syddjurs Kom)		

4.

Tilføj detaljer på turen:

- Vælg: Antal personer på rejsen (op til 4 personer), voksne eller børn eller en kombination.
- Vælg: Under hjælpemiddel kan du tilføje en kuffert, kørestol eller barnevogn*.
- Tryk på "Hvis du ikke selv skal med på turen, eller hvis du har et synshandicap, kan du skrive dette herunder". Her er der mulighed for at skrive navn og telefonnummer på den, som rejser i stedet for dig. Eller der er mulighed for at skrive, hvis du har et synshandicap. Oplysningerne sendes til bilen.
- Tryk på **"Bestil"**, når alt relevant information er indtastet.

Kontrollér oplysningerne er korrekte og tryk på **"Fortsæt"**.

*Hvis du medbringer et barn i barnevogn/klapvogn - bliver barnevognen/klapvognen klappet sammen og lagt i bagagerummet på bilen. Børn under 135 cm skal sidde i autostol eller siddepude i bilen. Autostol eller siddepude skal du selv medbringe.

ANTAL REJSENDE

Voksen Barn (12-15 år) Barn (0-11 år)

Jeg ønsker at medbringe hjælpemidler på rejsen

Kuffert Barnevogn/klapvogn

Kørestol Rollator Sammenklappelig kørestol

Hvis du ikke selv skal med på turen, eller hvis du har et synshandicap, så kan du skrive dette herunder

(Kontaktinfo/info om synshandicap sendes til chaufføren. Det er dig som bestiller, der modtager sms om afhentningstidspunkt)

TILVALGSMULIGHEDER FOR RABAT

1. rejsende (Voksen)
 Legitimationskort fra Dansk Blindesamfund eller ledsagerkort

2. rejsende (Voksen)
 Legitimationskort fra Dansk Blindesamfund eller ledsagerkort

3. rejsende (Barn 0 - 11 år)
 Legitimationskort fra Dansk Blindesamfund eller ledsagerkort

Læs mere om rabatmuligheder under punktet [Hjælp](#)

SÅDAN BESTILLER DU EN FLEXBUS PÅ REJSEPLANEN

5.

Vælg betalingsmetode og tryk på **"Fortsæt"**.

OBS! Ved bestilling af en flexbus, kan du vælge en bestemt billettype, fx Ungdomskort eller Pendlerkort, samt notere kort ID/referencenummer.

Kryds af i "Jeg har læst og accepteret handelsbetingelserne for MIDTTRAFIK" og tryk nu på **"Fortsæt"**.

Bestilling af rejse

Bekræft bestilling | **Betaling** | Ordrebekræftelse

VÆLG BETALINGSMETODE

- Betalingskort**
Der mangler registrering af betalingskort for et eller flere af de involverede trafiksekskaber. Klik på "Fortsæt" for at registrere dit betalingskort hos de manglende trafiksekskaber.
- Betaling i bilen**
 - Jeg køber eller har en gyldig billet/kort til rejsen**
Klik på "Fortsæt" for at benytte følgende rejskort som betalingsmiddel:
 - Enkeltbillet (Midttrafik app, print-selv og billetstandere)**
 - Klippekort (Midttrafik app)
 - Pendlerkort (Midttrafik app, Rejskort pendler og Rejskort pendler kombi)
 - Ungdomskort (pap og Midttrafik app)
 - Periodekort (pap)
 - Pensionistkort (pap og Midttrafik app)
 - Skolekort
 - Soldaterkort
- Jeg har læst og accepteret handelsbetingelserne for MIDTTRAFIK**

Tilbage | **Fortsæt**

6.

Turen er nu bestilt!

Du modtager en ordrebekræftelse på skærmen og på din e-mail.

Tryk på **"Til rejseoversigt"** for at gå til forsiden af bestillingsportalen.

Bestilling af rejse

Bekræft bestilling | Betaling | **Ordrebekræftelse**

Ordre modtaget

Din rejse er nu bestilt.
Har du tilmeldt dig påmindelser på SMS, modtager du en SMS 24 timer før din rejse og igen 15 minutter før bilen er fremme. Du tilmelder dig SMS-påmindelser under [Min profil](#).

DATO	TIDSPUNKT	ADRESSE	TRANSPORTMIDDEL	PRIS
13. maj 2026	16:10	Rønde Busterminal (Syddjurs Kom)	Flexbus 8121	0 kr. 4 zoner
	16:53	Esby (Syddjurs Kom)		

ANTAL REJSENDE: 3 | BAGAGE/HJÆLPEMIDLER: 1 Barnevogn/klapvogn

Til rejseoversigt

7.

Afbestilling af rejse:

HUSK at afbestille din flexbus eller plustur, hvis du alligevel ikke skal afsted.

Du kan finde din tur på rejseoversigten ved at logge ind på bestillingsportalen rejseplanen.flextrafik.dk.

Du skal afbestille din tur senest en time før afgangstidspunktet.

Du modtager en ordrebekræftelse på din afbestilling på e-mail.

BEKRÆFT AFBESTILLING AF REJSE ✕

Du er ved at afbestille din rejse!
Klik på bekræft afbestilling hvis du vil gennemføre din afbestilling.

Afbryd | **Bekræft afbestilling**

SÅDAN BESTILLER DU EN FLEXBUS PÅ REJSEPLANEN

8.

Skift betalingsmetode eller betalingskort

1) Du kan skifte din betalingsmetode (flexbus), fx ændre dit pendlerkort ID eller hvilken billettype du benytter på din Profil.

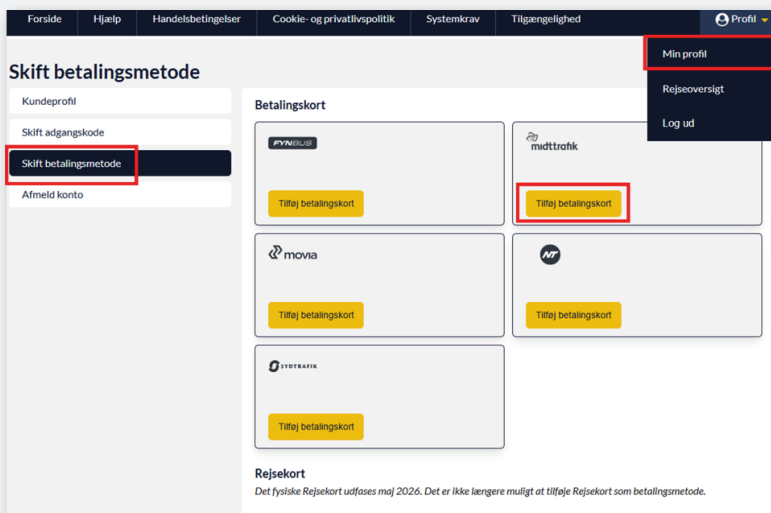
2) Du kan tilføje dit betalingskort, så du kan vælge dette, når du bestiller en tur.

3) Du kan tilføje dit betalingskort til flere trafikelskaber, hvis du benytter flextrafik i andre regioner i Danmark.

Log in på rejseplanen.flextrafik.dk og tryk **"Profil"** i højre hjørne.

Tryk på **"Skift betalingsmetode"**.

Tryk på **"Tilføj betalingskort"** under det trafikelskab, du ønsker at bestille hos.



9.

Få en SMS-påmindelse, når bilen er på vej.

Log in på rejseplanen.flextrafik.dk og tryk **"Profil"** i højre hjørne.

Tryk på **"Kundeprofil"**.

Vælg "Ja tak, jeg vil gerne modtage påmindelser fra Flextrafik på ovenstående oplysninger i forbindelse med kørsel". Tryk på **"Gem oplysninger"**.

Kundeprofil

Kundeprofil

Skift adgangskode

Skift betalingsmetode

Afmeld konto

Navn
Adresse

Mobilnummer*

Fastnetnummer

E-mail*

Ja tak, jeg vil gerne modtage påmindelser fra Flextrafik på ovenstående oplysninger i forbindelse med kørsel. Læs mere under 'Hjælp'.

Hvis du skifter mobilnummer, fastnetnummer eller e-mailadresse, skal du huske at opdatere din kundeprofil med dine nye oplysninger. Du er selv ansvarlig for at opdatere dit mobilnummer, fastnetnummer og mailadresse. Dit mobil- og/eller fastnetnummer bliver ikke opdateret på allerede bestilte ture.

Gem oplysninger