



SÅDAN BESTILLER DU EN FLEXTUR PÅ REJSEPLANEN

Hvis du ikke selv kan bestille din tur på rejseplanen.dk, kan du ringe til os på tlf. 87 40 83 00, tast 2.

1.

Søg din rejse ved at indtaste fra og til adresserne.

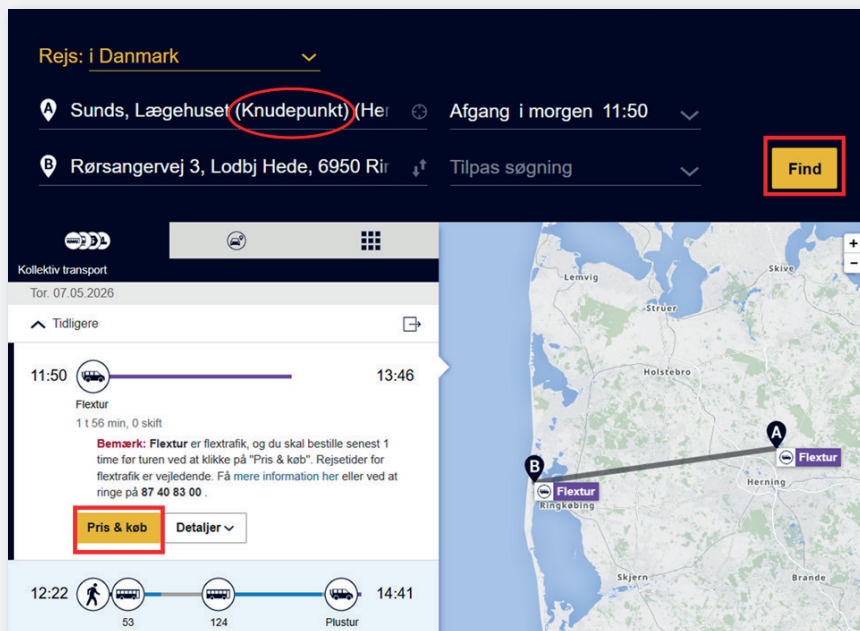
Fx fra Sunds, Lægehuset (Knudepunkt) til Rørsangervej 3, 6950 Ringkøbing

OBS! - Hvis du vil bestille en tur til eller fra et knudepunkt, kan du i adressefeltet skrive kommunens navn og 'knudepunkt' i adressefeltet. Fx 'Herning knudepunkt'.

Der kommer nu en liste over knudepunkterne i Herning Kommune.

Vælg dato og tidspunkt og tryk på "Find".

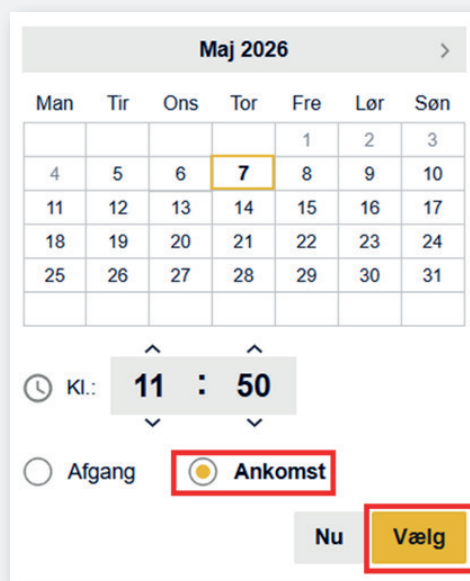
Rejseplanen viser nu de rejseforslag, der passer med din søgning.



2.

Hvis du skal være fremme på din destination inden en bestemt tid, skal du vælge "Ankomsttid" og trække ca. 10-15 min fra. Fx skal du være fremme på Rørsangervej 3 kl. 12.00, skriver du kl. 11.50 og trykker i "Ankomst" og "Vælg". Derefter tryk på "Find rejse".

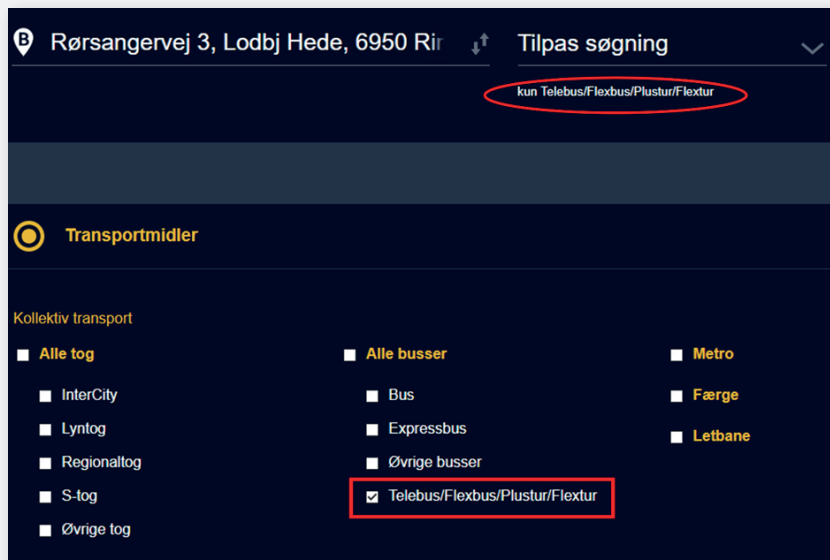
OBS! – Afgangstiderne på rejseplanen er vejledende, det endelige afhentningstidspunkt oplyses først, når du har gennemført bestillingen.



SÅDAN BESTILLER DU EN FLEXTUR PÅ REJSEPLANEN

3.

Hvis flextur ikke kommer frem, kan du under **"Tilpas søgning"** og **"Transportmidler"**, vælge kun at søge på **"Telebus/Flexbus/Plustur/Flextur"**.



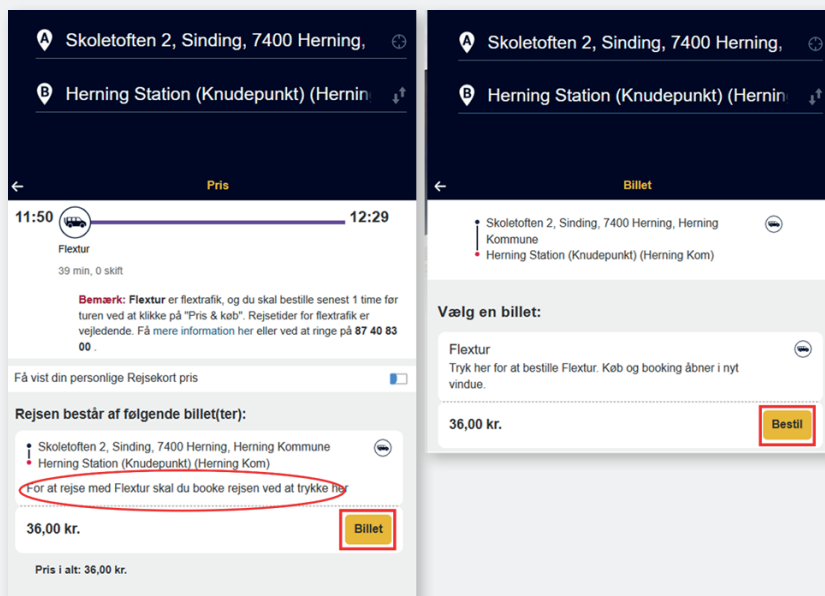
4.

Tryk på **"Pris og køb"**. Du ser nu hvilke **"billetter"** rejsen består af.

Find feltet, hvor der står **"For at rejse med Flextur skal du booke rejsen ved at trykke her"**.

Tryk på **"Billet"** og på næste billede: Tryk på **"Bestil"**.

Du bliver nu sendt over i en ny fane (bestillingsportalen: rejseplanen.flextrafik.dk).



SÅDAN BESTILLER DU EN FLEXTUR PÅ REJSEPLANEN

5.

Kontrollér at oplysningerne stemmer overens med den ønskede rejse og gå længere ned på siden.

Tilføj detaljer på turen:

- Vælg: Antal personer på rejsen (op til 4 personer), voksne eller børn eller en kombination.
- Vælg: Under hjælpemiddel finder du kuffert, kørestol, barnevogn.
- Tryk på **"Hvis du ikke selv skal med på turen, eller hvis du har et synshandicap, kan du skrive dette herunder"** og her er der mulighed for at skrive navn og telefonnummer på den, som rejser i stedet for dig. Eller der er mulighed for at skrive, hvis du har et synshandicap. Beskeden sendes til bilen med oplysningerne.
- Tryk på "Bestil", når alt relevant information er indtastet.

Du er i gang med at bestille Flextur til følgende rejse

7. maj 2026

Tidspunktet for Flextur er vejledende og bekræftes først ved bestilling

	TIDSPUNKT	ADRESSE	TRANSPORTMIDDEL	PRIS
	11:50	Skoletofte 2, Sinding, 7400 Herning, Herning Kommune	Flextur 	36 kr.
	12:29	Herning Station (Knudepunkt) (Herning Kom)		

Tilpas afgangstidspunkt

ANTAL REJSENDE

Jeg ønsker at medbringe hjælpemidler på rejsen

Kuffert

Barnevogn/klapvogn

Kørestol

Rollator

Sammenklappelig kørestol

Hvis du ikke selv skal med på turen, eller hvis du har et synshandicap, så kan du skrive dette herunder

(Kontaktinfo/info om synshandicap sendes til chaufføren. Det er dig som bestiller, der modtager sms om afhentningstidspunkt)

Navn på rejsende/info om synshandicap (eks. 'blind', 'svagtseende')

Telefonnummer på rejsende

« Afbryd

Bestil

SÅDAN BESTILLER DU EN FLEXTUR PÅ REJSEPLANEN

6.

Vælg betalingsmetode

Kryds af i **"Jeg har læst og accepteret handelsbetingelserne for MIDTTRAFIK"**

Tryk nu på **"Fortsæt"**.

Bestilling af rejse

Bekræft bestilling | **Betaling** | Ordrebekræftelse

VÆLG BETALINGSMETODE

Betalingskort
Der mangler registrering af betalingskort for et eller flere af de involverede trafikselskaber.
Klik på 'Fortsæt' for at registrere dit betalingskort hos de manglende trafikselskaber.

Betaling i bilen

Jeg har læst og accepteret handelsbetingelserne for MIDTTRAFIK

Tilbage | **Fortsæt**

7.

Turen er nu bestilt!

Du modtager en ordrebekræftelse på skærmen og på din e-mail.

Tryk på **"Til rejseoversigt"** for at gå til forsiden af bestillingsportalen.

Bestilling af rejse

Bekræft bestilling | Betaling | **Ordrebekræftelse**

Ordre modtaget
Din rejse er nu bestilt.
Har du tilmeldt dig påmindelser på SMS, modtager du en SMS 24 timer før din rejse og igen 15 minutter før bilen er fremme. Du tilmelder dig SMS-påmindelser under [Min profil](#).

DATO	TIDSPUNKT	ADRESSE	TRANSPORTMIDDEL	PRIS
7. maj 2026	12:25	Skoletofte 2, Sinding, 7400 Herning, Herning Kommune	Flextur ^{midtt} midtt	108 kr.
	13:04	Herning Station (Knudepunkt) (Herning Kom)		

ANTAL REJSENDE: 3 | BAGAGE/HJÆLPEMIDLER: 1 Kuffert

Til rejseoversigt

8.

Afbestilling af rejse

HUSK at afbestille din flextur, hvis du alligevel ikke skal afsted.

Du kan finde din tur på rejseoversigten ved at logge ind på bestillingsportalen rejseplanen.flextrafik.dk.

Du skal afbestille din tur senest en time før afgangstidspunktet.

Du modtager en ordrebekræftelse på din afbestilling på e-mail.

BEKRÆFT AFBESTILLING AF REJSE

Du er ved at afbestille din rejse!
Klik på bekræft afbestilling hvis du vil gennemføre din afbestilling.

Abryd | **Bekræft afbestilling**

Antal rejsende: 3 | Bagage/hjælpemidler: 1 Kuffert

Bestil rejse

Se [rejseoversigten](#) for øvrige rejser, og for muligheden for at afbestille rejser.

Har du brug for hjælp i forbindelse med din rejse? Så kontakt det lokale trafikselskab i det område, du skal køre i.

NT | midtttrafik | SYDTRAFIK | FYNBUS | movia

SÅDAN BESTILLER DU EN FLEXTUR PÅ REJSEPLANEN

9.

Skift betalingsmetode eller betalingskort.

Du kan tilføje dit betalingskort, så du kan vælge dette, når du bestiller en tur.

Du kan tilføje dit betalingskort til flere trafikkselskaber, hvis du benytter flextrafik i andre regioner i Danmark.

Log in på rejseplanen.flextrafik.dk og tryk **"Profil"** i højre hjørne.

Tryk på **"Skift betalingsmetode"**.

Tryk på **"Tilføj betalingskort"** under det trafikkselskab, du ønsker at bestille hos.

The screenshot shows the 'Skift betalingsmetode' page. At the top, there is a navigation bar with links for 'Forside', 'Hjælp', 'Handelsbetingelser', 'Cookie- og privatlivspolitik', 'Systemkrav', 'Tilgængelighed', and 'Profil'. Below the navigation bar, the page title is 'Skift betalingsmetode'. On the left side, there are three buttons: 'Kundeprofil', 'Skift adgangskode', and 'Skift betalingsmetode' (highlighted with a red box). Below these is a link for 'Afmeldt konto'. On the right side, there is a section titled 'Betalingskort' with four cards for different traffic companies: FYNBUS, midttrafik, movia, and SYDTRAFIK. Each card has a 'Tilføj betalingskort' button. The 'midttrafik' button is highlighted with a red box. Below the 'Betalingskort' section is a 'Rejsekort' section with a note: 'Det fysiske Rejsekort udfases maj 2026. Det er ikke længere muligt at tilføje Rejsekort som betalingsmetode.' In the top right corner, there is a 'Profil' dropdown menu with options: 'Min profil', 'Rejseoversigt', and 'Log ud'.

10.

Få en SMS-påmindelse, når bilen er på vej

Log in på rejseplanen.flextrafik.dk og tryk **"Profil"** i højre hjørne.

Tryk på **"Kundeprofil"**

Vælg **"Ja tak, jeg vil gerne modtage påmindelser fra Flextrafik på ovenstående oplysninger i forbindelse med kørsel"**.

Tryk på **"Gem oplysninger"**.

The screenshot shows the 'Kundeprofil' page. On the left side, there are four buttons: 'Kundeprofil' (highlighted with a red box), 'Skift adgangskode', 'Skift betalingsmetode', and 'Afmeldt konto'. On the right side, there is a form with the following fields: 'Navn', 'Adresse', 'Mobilnummer', 'Fastnetnummer', and 'E-mail'. Below the form, there is a checkbox that is checked, with the text: 'Ja tak, jeg vil gerne modtage påmindelser fra Flextrafik på ovenstående oplysninger i forbindelse med kørsel. Læs mere under "Hjælp".' Below this is a note: 'Hvis du skifter mobilnummer, fastnetnummer eller e-mailadresse, skal du huske at opdatere din kundeprofil med dine nye oplysninger. Du er selv ansvarlig for at opdatere dit mobilnummer, fastnetnummer og mailadresse. Dit mobil- og/eller fastnetnummer bliver ikke opdateret på allerede bestilte ture.' At the bottom right of the form, there is a 'Gem oplysninger' button (highlighted with a red box).